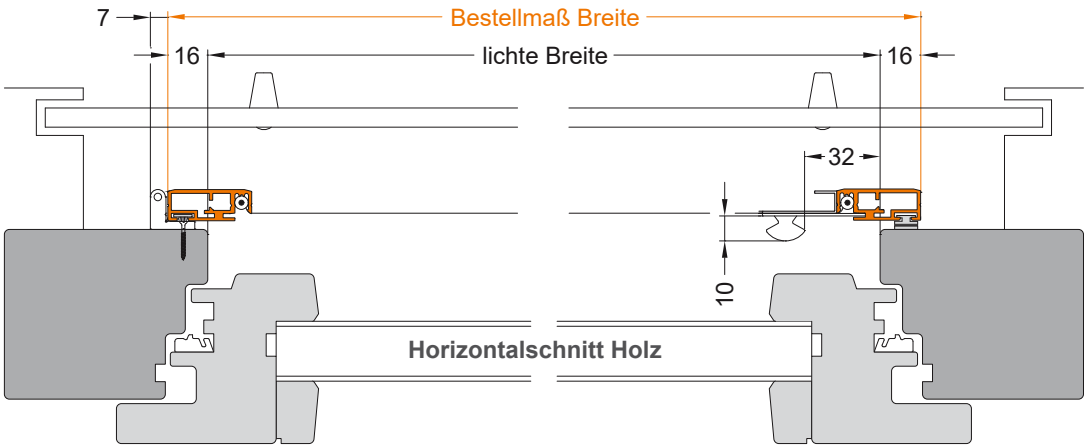

Bestellangaben

Breite	= lichte Breite Blendrahmen	+ 32 mm
Höhe	= lichte Höhe Blendrahmen	+ 40 mm

Öffnungsrichtung

Montage/Besonderheiten

- ab einer Bestellhöhe größer als 1700 mm wird eine Sprosse (gewebeteilend) eingebaut, wenn nicht erwünscht, bitte angeben
- Achtung: Bei Einsatz vor flächenbündigen Fenstern ist der beiliegende Knopfgriff nicht montierbar (Einstand ins Falzmaß 6 mm)
- standardmäßig mit montierter Griffschale und beiliegendem Knopfgriff

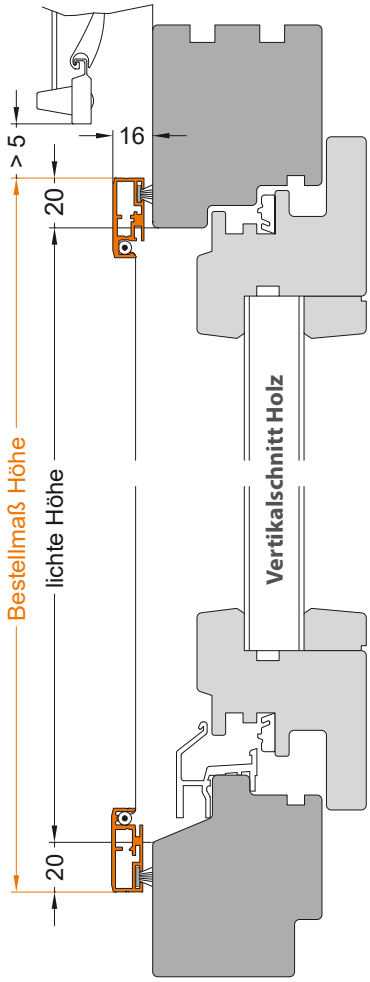

eingesetzte Profile

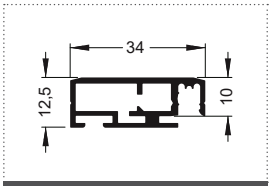

40 221 000

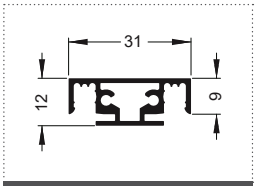

40 231 000

Aufmaßhilfen

in Vertikalschnitten bei verschiedenen Fensterarten

bei flächenversetztem Kunststofffenster

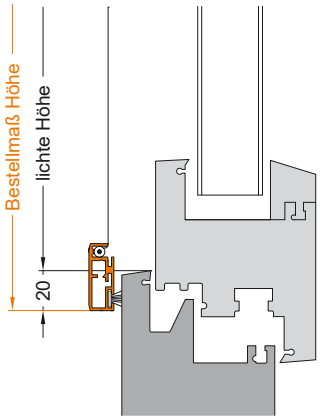

bei flächenbündigem Alufenster

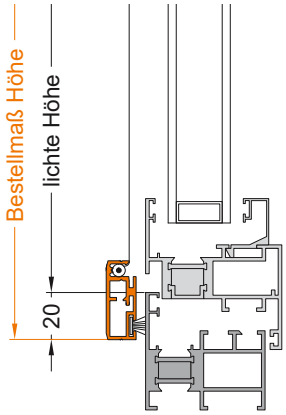

Stückliste für Boxen- & Eigenproduktion

Artikelnummer	Einheit	Bezeichnung	Anzahl
40 221 xxx xx	m	Drehrahmenprofil - für Flügel	1
40 231 xxx xx	m	Sprossenprofil, gewebeteilend - optional ab 1700 mm Höhe	1
12 700 103 00	St.	Schlitten für Bänder bis 1,50 m = 2 Stück in den Flügel Standard, ab 1,50 m = 3 St. in den Flügel	2 bzw. 3
10 505 067 00	St.	Eckwinkel, 15 x 6,7 mm - für Flügel	4
01 131 000 00	St.	Pur-Rapid Kleber - für Eckwinkel	1
10 1xx xxx xx	m	Gewebe - siehe Gewebeübersicht	1
10 40x xxx xx	m	PVC-Keder - siehe Gewebeübersicht	1
10 806 904 99	m	Magnetband, zum Einschieben, 9 x 4 mm, dunkelbraun - in den Flügel Bandgegenseite	1
20 581 000 xx	Satz	Drehbandsatz, Alu, 3-teilig - bestehend aus: 1 x Drehband, Alu, schräg (10 581 00S xx) - oberes Drehband 1 x Drehband, Alu, gerade (10 581 00G xx) - unteres Drehband 1 x Drehbandstift d=3,0 mm (12 700 009 00) bis 1,50 m = 2 Satz Standard, ab 1,50 m = 3 Satz	2 bzw. 3
12 773 M03 06	St.	Senkkopfschraube, TX - M3 x 6 mm, DIN 965, A2 - für Befestigung der oberen Drehbänder auf Schlitten am Flügel bis 1,50 m = 4 St. Standard, ab 1,50 m = 6 St.	4 bzw. 6
10 452 030 07	m	Bürstendichtung, 6,7 x 3 mm, grau - für den Flügel unterhalb der Drehbänder	1
10 452 070 07	m	Bürstendichtung, 6,7 x 7 mm, grau - für den Flügel Drehbandseite sowie oben und unten	1
12 773 M03 40	St.	Senkkopfschraube, TX - M3 x 40 mm, DIN 965, A2 - optional für Befestigung Sprosse	4
10 620 000 xx	St.	Griffschale, Alu*	1
12 775 2.9 6.5	St.	Blechschraube Linsenkopf, TX - 2,9 x 6,5 mm, DIN 7981, A2 - für Befestigung Griffschale*	1
10 616 00 07	St.	Knopfgriff mit Innengewinde, grau*	1
12 779 M03 08	St.	Linsenkopfschraube, TX - M3 x 8 mm, DIN 7985, A2 - für Befestigung Knopfgriff*	1
10 699 001 08	St.	Gewebeschutzplatte, klein, transparent - vorgebohrt*	1
10 805 901 00	m	Magnetband, mit Kleberücken, 9 x 1,5 mm, dunkelbraun - zur Befestigung auf dem Blendrahmen	1

* Standard-Griffvariante E, Bei Auswahl einer anderen Griffvariante gilt die Übersicht Griffvarianten
Die Schrauben für die Befestigung der unteren Drehbänder auf dem jeweiligen Untergund Ihrer Einbausituation liegen nicht bei.

© trittec AG ▪ Stand: 29. Januar 2024 ▪ Änderungen vorbehalten!