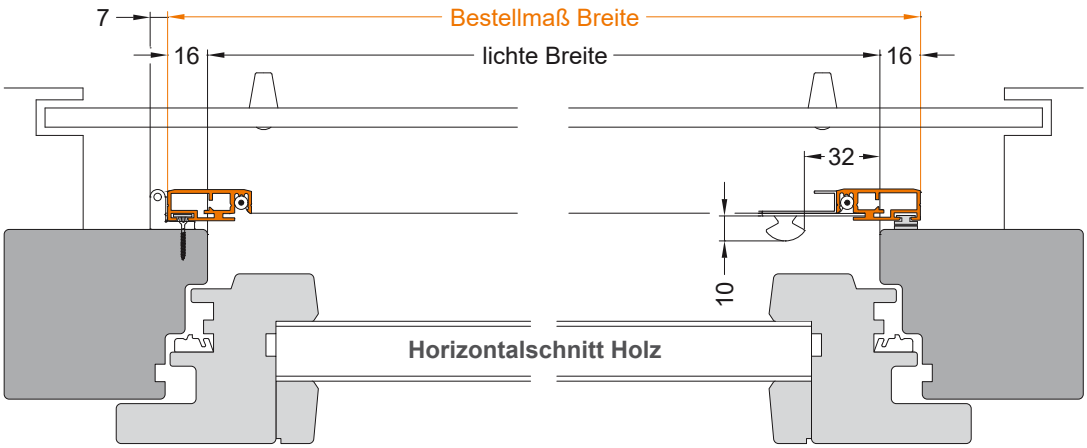

Bestellangaben

Breite	= lichte Breite Blendrahmen	+ 32 mm
Höhe	= lichte Höhe Blendrahmen	+ 20 mm

Öffnungsrichtung

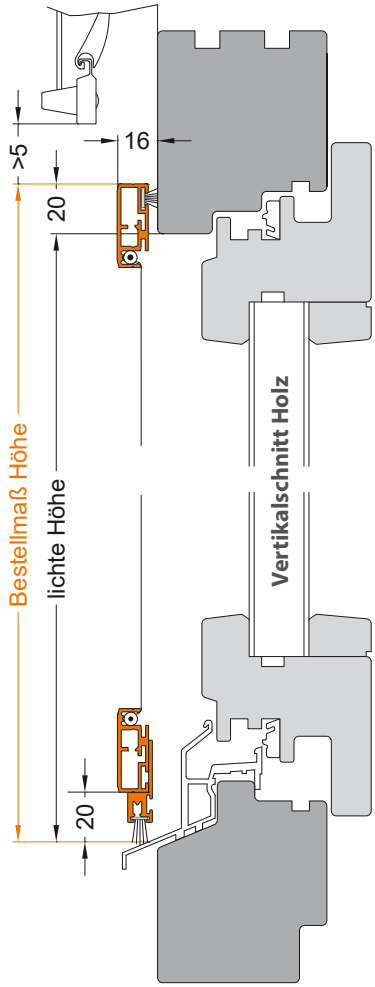

Montage/Besonderheiten

- ab einer Bestellhöhe größer als 1700 mm wird eine Sprosse (gewebeteilend) eingebaut, wenn nicht erwünscht, bitte angeben
- Achtung: Bei Einsatz vor flächenbündigen Fenstern ist der beiliegende Knopfgriff nicht montierbar (Einstand ins Falzmaß 6 mm)
- standardmäßig mit montierter Griffschale und beiliegendem Knopfgriff

eingesetzte Profile

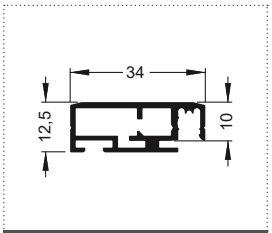

40 221 000

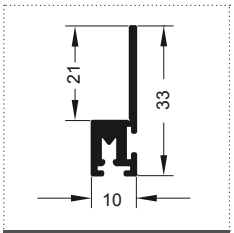

10 282 xxx

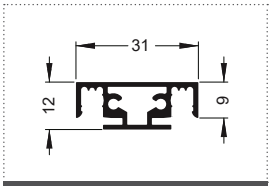

40 231 000

KS
Holz

Aufmaßhilfen

in Vertikalschnitten bei verschiedenen Fensterarten

bei flächenversetztem Kunststofffenster

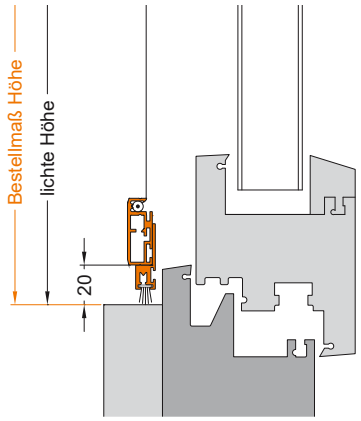

Stückliste für Boxen- & Eigenproduktion

Artikelnummer	Einheit	Bezeichnung	Anzahl
40 221 xxx xx	m	Drehrahmenprofil - für Flügel	1
40 231 xxx xx	m	Sprossenprofil, gewebeteilend - optional ab 1700 mm Höhe	1
10 282 xxx xx	m	Bürstenprofil	1
12 700 103 00	St.	Schlitten für Bänder bis 1,50 m = 2 Stück in den Flügel Standard, ab 1,50 m = 3 St. in den Flügel	2 bzw. 3
10 505 067 00	St.	Eckwinkel, 15 x 6,7 mm - für Flügel	4
01 131 000 00	St.	Pur-Rapid Kleber - für Eckwinkel	1
10 806 904 99	m	Magnetband, zum Einschieben, 9 x 4 mm, dunkelbraun	1
20 581 000 xx	Satz	Drehbandsatz, Alu, 3-teilig - bestehend aus: 1 x Drehband, Alu, schräg (10 581 00S xx) - oberes Drehband 1 x Drehband, Alu, gerade (10 581 00G xx) - unteres Drehband 1 x Drehbandstift d=3,0 mm (12 700 009 00) bis 1,50 m = 2 Satz Standard, ab 1,50 m = 3 Satz	2 bzw. 3
12 773 M03 06	St.	Senkkopfschraube, TX - M3 x 6 mm, DIN 965, A2 - für Befestigung der oberen Drehbänder auf Schlitten am Flügel bis 1,50 m = 4 St. Standard, ab 1,50 m = 6 St.	4 bzw. 6
10 452 030 07	m	Bürstendichtung, 6,7 x 3 mm - für den Flügel unterhalb der Drehbänder	1
10 452 070 07	m	Bürstendichtung, 6,7 x 7 mm - für den Flügel Drehbandseite sowie oben	1
12 775 3.5 9.5	St.	Blechschraube Linsenkopf, TX - 3,5 x 9,5 mm, DIN 7981, A2 - für Befestigung Bürstenprofil bis 400 mm = 2 St., ab 400 mm = 3 St.	2 bzw. 3
10 452 120 07	m	Bürstendichtung, 6,7 x 12 mm - für Bürstenprofil	1
12 773 M03 40	St.	Senkkopfschraube, TX - M3 x 40 mm, DIN 965, A2 - optional für Befestigung Sprosse	4
10 1xx xxx xx	m	Gewebe siehe Gewebeübersicht	1
10 40x xxx xx	m	PVC-Keder siehe Gewebeübersicht	1
10 620 000 xx	St.	Griffschale, Alu*	1
12 775 2.9 6.5	St.	Blechschraube Linsenkopf, TX - 2,9 x 6,5 mm, DIN 7981, A2 - für Befestigung Griffschale*	1
10 616 000 07	St.	Knopfgriff mit Innengewinde, grau*	1
12 779 M03 08	St.	Linsenkopfschraube, TX - M3 x 8 mm, DIN 7985, A2 - für Befestigung Knopfgriff*	1
10 699 001 08	St.	Gewebeschutzplatte, klein, transparent - vorgebohrt*	1
10 805 901 00	m	Magnetband, mit Kleberücken, 9 x 1,5 mm, dunkelbraun - für Befestigung auf dem Blendrahmen	1

* Standard-Griffvariante E, Bei Auswahl einer anderen Griffvariante gilt die Übersicht Griffvarianten
Die Schrauben für die Befestigung der unteren Drehbänder auf dem jeweiligen Untergund Ihrer Einbausituation liegen nicht bei.

© trittec AG ▪ Stand: 29. Januar 2024 ▪ Änderungen vorbehalten!