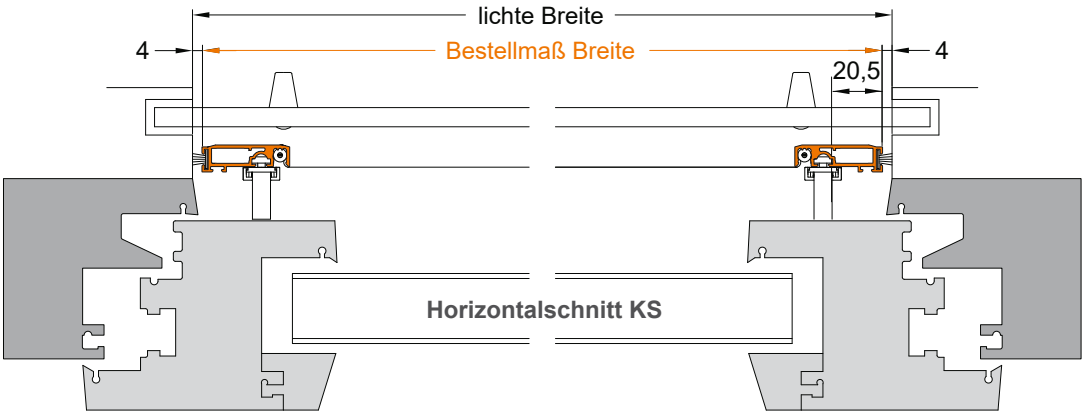

Bestellangaben

Breite	= lichte Breite Blendrahmen	- 8 mm
Höhe	= lichte Höhe Blendrahmen	+ 36 mm
F-Maß oben	= Falzmaß siehe Vertikalschnitt	
F-Maß unten	= Falzmaß siehe Vertikalschnitt	
R-Maß	= siehe Vertikalschnitt	

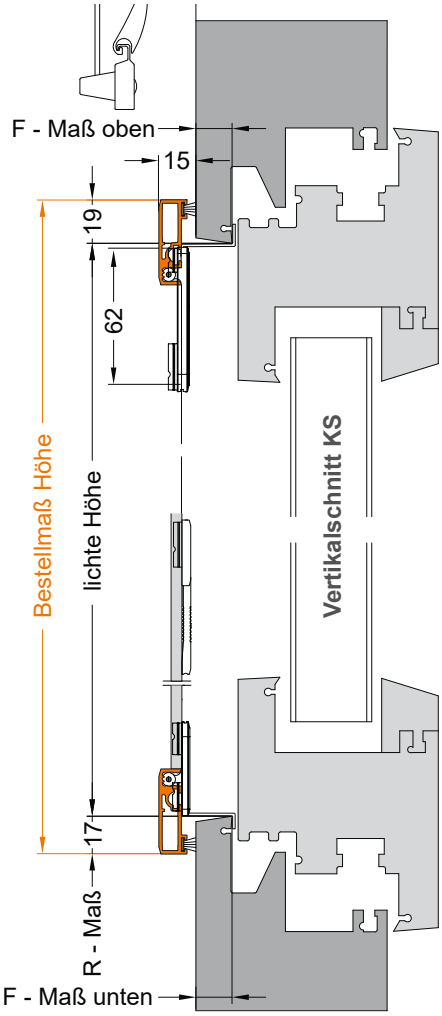

Montage/Besonderheiten

- ab einer Bestellhöhe bzw. -breite größer als 1500 mm wird eine Sprosse (nicht gewebeteilend) eingebaut, wenn nicht gewünscht, bitte angeben
- ab einer Bestellhöhe bzw. -breite größer als 1500 mm wird, auf Wunsch, eine zusätzliche Mittenarretierung (drehbare Winkellaschen) eingebaut, Mehrpreis siehe Preisliste
- die obere und untere Winkellasche lassen sich per Innensechskant-Schrauben in der Höhe verstellen

eingesetzte Profile

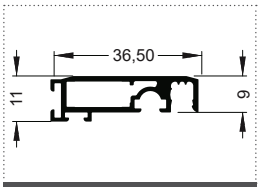

40 209 000

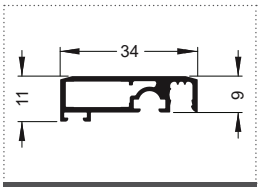

40 215 000

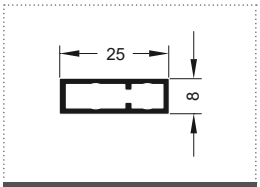

10 232 xxx

KS

Alu

Aufmaßhilfen

in Vertikalschnitten bei verschiedenen Fensterarten

bei flächenbündigem Alufenster
R-Maß = 17 mm

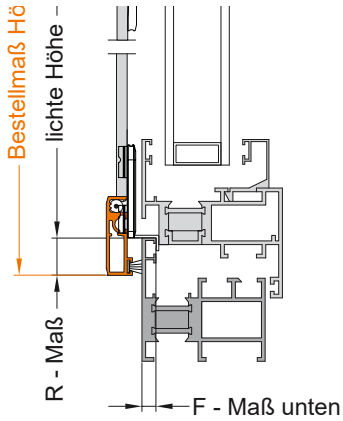

Stückliste für Boxen- & Eigenproduktion

Artikelnummer	Einheit	Bezeichnung	Anzahl
40 215 000 xx	m	Fensterspannrahmenprofil	1
40 209 000 xx	m	Fensterspannrahmenprofil	1
10 232 xxx xx	m	Sprossenprofil, nicht gewebeteilend	1
10 815 000 07	St.	Sprossenhalterung, KST, grau	2
12 775 2.9 9.5	St.	Blechschraube Linsenkopf, TX - 2,9 x 9,5 mm, DIN 7981, A2 - für Befestigung Sprossenhalterung	4
10 505 060 00	St.	Eckwinkel, 15 x 6 mm	4
10 1xx xxx xx	m	Gewebe - siehe Gewebeübersicht	1
10 40x xxx xx	m	PVC-Keder - siehe Gewebeübersicht	1
10 451 070 07	m	Bürstendichtung, 4,9 x 7 mm	1
10 452 090 07	m	Bürstendichtung, 6,7 x 9 mm	1
20 616 000 xx	Satz	Fensterschwenkgriffsatz 1 Satz enthält: 2 x Gewindestift mit Innen-6-kt. und Spitze, M4 x 9 mm, DIN 914 (12 708 M04 09 - vormontiert), 1 x Fensterschwenkgriff links, 1 x Fenster-schwenkgriff rechts	1
10 540 xxx 07	St.	Winkellaschen, oben	2
20 563 000 xx	St.	Federbox - für Befestigung Winkellaschen, oben inkl. 1 x Gewindestift mit Innen-6-kt. und Spitze, M4 x 10 mm, ISO 4027 (12 708 M04 10 - vormontiert)	2
12 708 M04 06	St.	Gewindestift mit Innen-6-kt. und Spitze, M4 x 6 mm, ISO 4027 Extraschraube unterm Schieber der Federbox	2
10 541 xxx 07	St.	Winkellaschen, unten	2
20 560 000 xx	St.	Winkelhalter - für Befestigung Winkellaschen unten inkl. 1 x Gewindestift mit Innen-6-kt. und Spitze, M4 x 9 mm, DIN 914 (12 708 M04 09 - vormontiert) und 1 x Gewindestift mit Innen-6-kt. und Spitze, M4 x 6 mm, ISO 4027 (12 708 M04 06 - vormontiert)	2
12 707 SW 2.0	St.	Innensechskantschlüssel, SW 2.0, DIN 911	1

optional zusätzliche Mittenarretierung ab Bestellhöhe bzw. -breite 1500 mm Winkellaschenset oben drehbar bestehend aus:

Artikelnummer	Einheit	Bezeichnung	Anzahl
12 700 103 00	St.	Schlitten für Bänder, 36 mm	2
12 709 M03 05	St.	Gewindestift mit Innensechskant, M3 x 5 mm, ISO 4026 - für Fixierung des Schlittens für Bänder am Rahmen, unteres Loch	2
10 551 xxx 07	St.	Winkellaschen, oben, drehbar - Größe nach Auftrag	2
12 701 M04 00	St.	Federring, M4, DIN 127, A2	2
12 703 4.3 00	St.	Scheibe, 4,0 mm, DIN 433, A2	4
12 779 M03 08	St.	Linsenkopfschraube, TX - M3 x 8 mm, DIN 7985, A2 - für Befestigung Winkella-schen auf Schlitten oberes Loch	2

© trittec AG ▪ Stand: 5. März 2024 ▪ Änderungen vorbehalten!