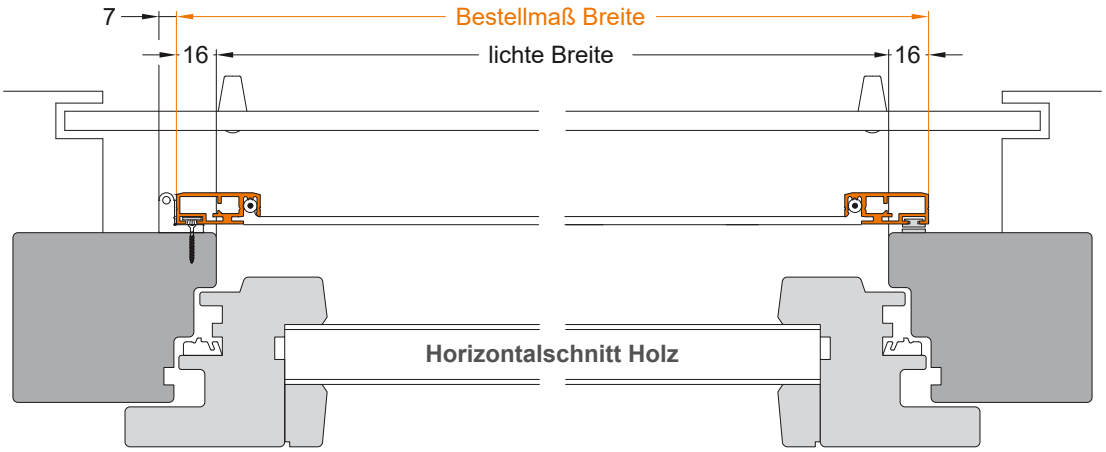

Bestellangaben

Breite	= lichte Breite Blendrahmen	+ 32 mm
lichte Höhe	= Bestellhöhe	
Sprosse	= UK DT bis Mitte Sprossenprofil (Standard 1000 mm)	

Öffnungsrichtung

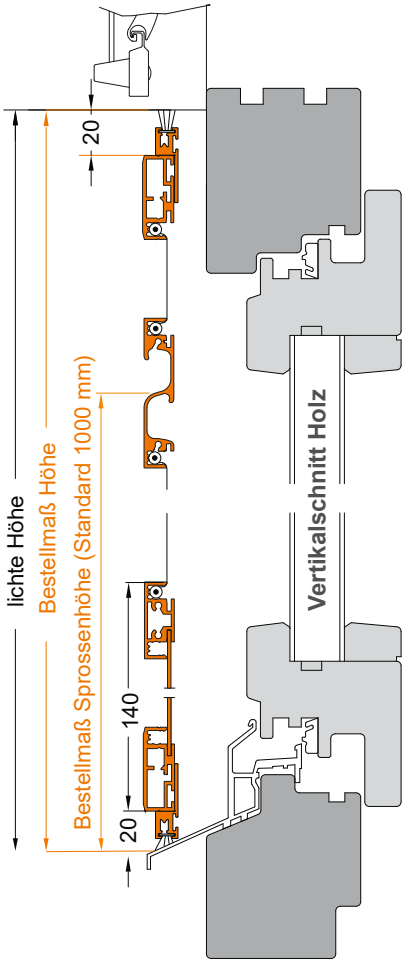

Montage/Besonderheiten

- Bürstenprofil kann über Langlöcher bis zu 10 mm versetzt werden
- standardmäßig mit montierter Griffsprosse
- Griffvarianten siehe Übersicht Griffe

eingesetzte Profile

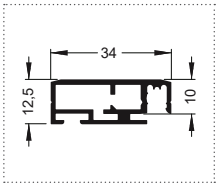

40 221 000

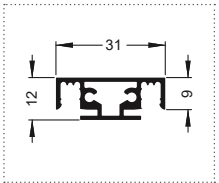

40 231 000

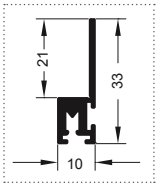

10 282 xxx

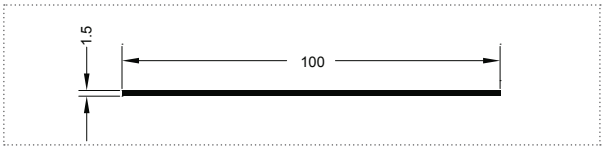

10 271 xxx

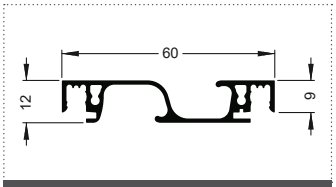

40 234 000

© trittec AG ▪ Stand: 29. Januar 2024 ▪ Änderungen vorbehalten!

Aufmaßhilfen

in Vertikalschnitten bei verschiedenen Fensterarten

bei flächenversetzter Kunststofftür

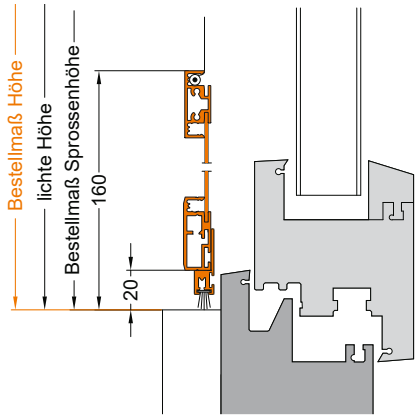

Stückliste für Boxen- & Eigenproduktion

Artikelnummer	Einheit	Bezeichnung	Anzahl
40 221 000 xx	m	Drehrahmenprofil - für Flügel	1
40 234 000 xx	m	Griffsprosse - Standardgriffvariante F*	1
40 231 000 xx	m	Sprossenprofil, gewebeteilend - für Befestigung Trittblech, optional zusätzlich bei abweichender Griffvariante als Griffsprosse	1
10 271 000 xx	m	Trittblech	1
10 282 xxx xx	m	Bürstenprofil - für Flügel oben und unten	1
12 700 103 00	St.	Schlitten für Bänder bis 2,50 m = 3 Stück für den Flügel Standard, ab 2,50 m = 4 St. für den Flügel	3 bzw. 4
10 505 067 00	St.	Eckwinkel, 15 x 6,7 mm - für Flügel	4
01 131 000 00	St.	Pur-Rapid Kleber - für Eckwinkel	1
01 130 000 00	St.	Silikon, transparent - für Befestigung Trittblech	1
12 773 M03 40	St.	Senkkopfschraube, TX - M3 x 40 mm, DIN 965, A2 - für Befestigung Trittblech und Griffsprosse	8
10 806 904 99	m	Magnetband, zum Einschieben, 9 x 4 mm, dunkelbraun - in den Flügel Bandgegenseite	1
20 581 000 xx	Satz	Drehbandsatz, Alu, 3-teilig - bestehend aus: 1 x Drehband, Alu, schräg (10 581 00S xx) - oberes Drehband 1 x Drehband, Alu, gerade (10 581 00G xx) - unteres Drehband 1 x Drehbandstift d=3,0 mm (12 700 009 00) bis 2,50 m = 3 Satz Standard, ab 2,50 m = 4 Satz	3 bzw. 4
12 773 M03 06	St.	Senkkopfschraube, TX - M3 x 6 mm, DIN 965, A2 - für Befestigung der oberen Drehbänder auf Schlitten am Flügel bis 1,50 m = 6 St. Standard, ab 1,50 m = 8 St.	6 bzw. 8
10 452 030 07	m	Bürstendichtung, 6,7 x 3 mm, grau - für den Flügel unterhalb der Drehbänder, optional für den Flügel Drehbandseite in der Höhe des Türschließers	1
10 452 070 07	m	Bürstendichtung, 6,7 x 7 mm, grau - für den Flügel Drehbandseite an den freien Stellen sowie oben	1
12 775 3.5 9.5	St.	Blechschraube Linsenkopf, TX - 3,5 x 9,5 mm, DIN 7981, A2 - für Befestigung Bürstenprofil bis 400 mm = 2 St. Standard, ab 400 mm = 3 St.	2 bzw. 3
10 452 120 07	m	Bürstendichtung, 6,7 x 12 mm, grau - für Bürstenprofil	1
10 1xx xxx xx	m	Gewebe - siehe Gewebeübersicht	1
10 40x xxx xx	m	PVC-Keder - siehe Gewebeübersicht	1
10 906 000 xx	St.	Türschließer - optional inkl. 1 x Feder für Türschließer (10 906 001 00), 1 x Drehbandstift d=3 mm (12 700 009 00)	1
10 805 901 00	m	Magnetband, mit Kleberücken, 9 x 1,5 mm, dunkelbraun - zur Befestigung auf dem Blendrahmen	1

* Standard-Griffvariante F, Bei Auswahl einer anderen Griffvariante gilt die Übersicht Griffvarianten

Die Schrauben für die Befestigung der unteren Drehbänder und des Türschließers auf dem jeweiligen Untergund Ihrer Einbausituation liegen nicht bei.

© trittec AG ▪ Stand: 29. Januar 2024 ▪ Änderungen vorbehalten!