Matrize
Modell M: Bestell-Nr. 01 300 001 11
Modell N: Bestell-Nr. 01 300 001 12

Preislisten
Insektenschutz ▶ Fertigelemente ▶ PT Preisliste 1
Insektenschutz ▶ Komponenten

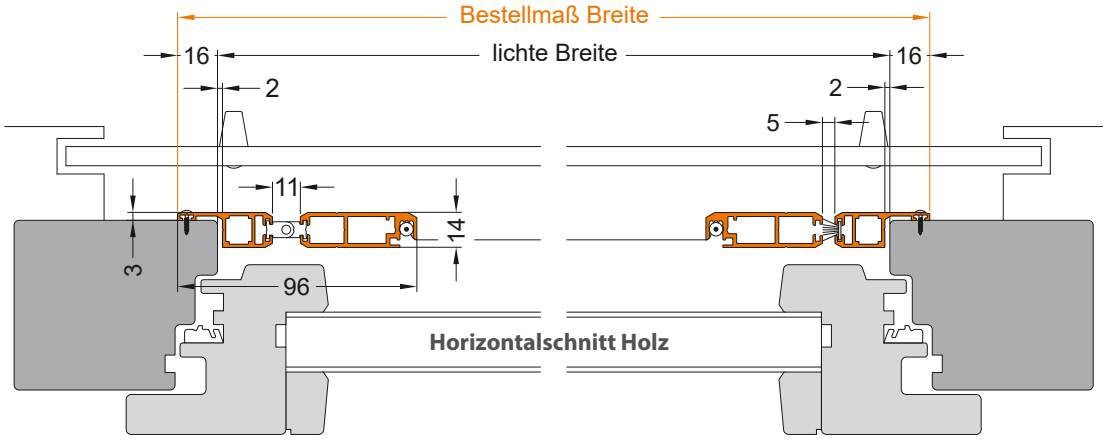

Bestellangaben

Breite	= lichte Breite Blendrahmen	+ 32 mm
Höhe	= lichte Höhe Blendrahmen	+ 16 mm
Sprosse	= UK PT bis Mitte Sprossenprofil (Standard 1000 mm)	

Öffnungsrichtung

Montage/Besonderheiten

- keine
- Öffnungswinkel 90˚ je Öffnungsrichtung

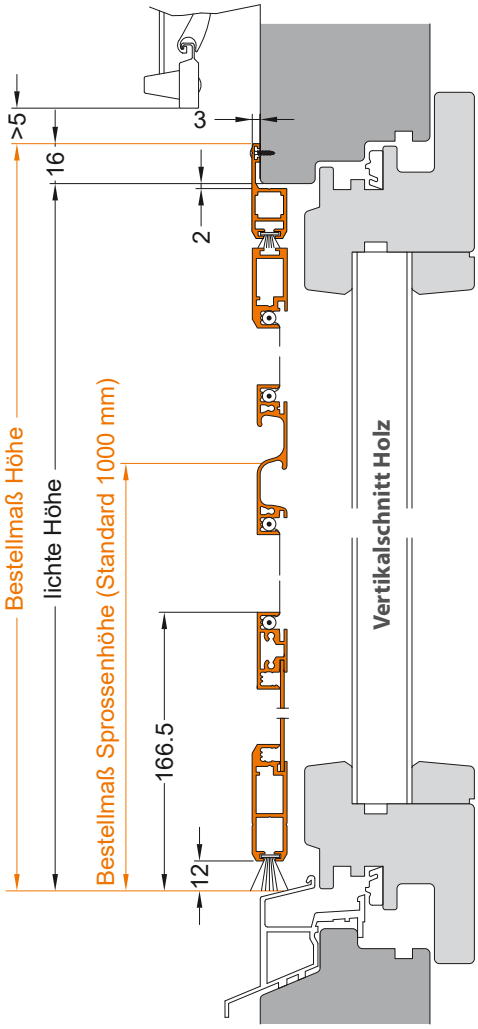

eingesetzte Profile

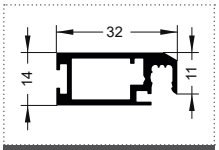

40 224 000

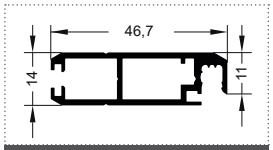

40 225 000

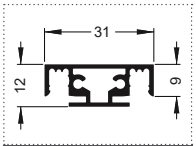

40 231 000

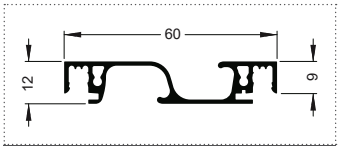

40 234 000

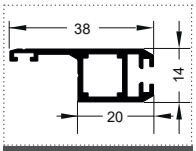

40 245 000

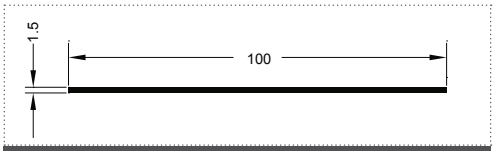

10 271 xxx

KS
Holz

© trittec AG ▪ Stand: 29. Januar 2024 ▪ Änderungen vorbehalten!

Aufmaßhilfen
in Vertikalschnitten

bei flächenversetzter Kunststofftür

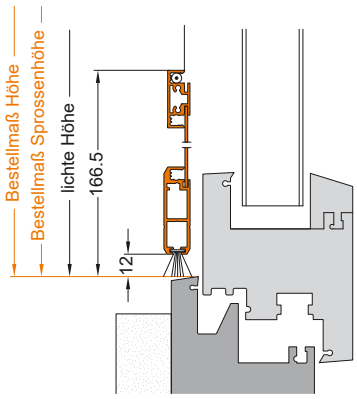

Stückliste für Boxen- & Eigenproduktion

Artikelnummer	Einheit	Bezeichnung	Anzahl
40 224 000 xx	m	PT-Kombi-Drehrahmenprofil	1
40 225 000 xx	m	PT-Kombi-Drehrahmenprofil	1
40 234 000 xx	m	Griffsprossenprofil, gewebeteilend	1
40 231 000 xx	m	Sprossenprofil, gewebeteilend - für Befestigung Trittblech, optional zusätzlich bei abweichender Griffvariante als Griffsprosse	1
10 271 xxx xx	m	Trittblech	1
40 245 000 xx	m	Montagerahmenprofil	1
10 805 070 00	St.	Magnet für PT, 60 x 10 x 7 mm - für Bandgegenseite Flügel	4
20 805 000 00	St.	Magnethalter für PT inkl. Gewindestift - für Befestigung Magnet für PT 60 x 10 x 7 inkl. Magnethalter für PT, ohne Gewindestift (10 805 000 00) und 1 x Gewindestift mit Innen-6-kt. und Spitze, M4 x 10 mm, ISO 4027, vormontiert (12 708 M04 10)	4
10 805 000 02	St.	Distanzstück für Magnethalter PT	4
20 853 000 00	Set	Set, Klotz und Feder für Pendeltür - vormontiert, bestehend aus: 3 x Gewindestift mit Innen-6-kt. und Spitze, M4 x 10 mm, ISO 4027 (12 708 M04 10), 1 x Klotz für PT (10 852 000 00), 1 x Feder für PT (10 851 999 00), 0,3 m Silikontürdichtung für PT-Feder (10 851 888 00)	1
12 700 000 00	St.	Schlitten für Winkellaschen - für Befestigung Umlenkklotz - 1 x je Flügel	1
01 131 000 00	St.	Pur-Rapid Kleber - für Eckwinkel	1
20 583 000 07	Set	Drehbandset-Pendeltür, Alu, RAL 9007, matt - 3-teilig - bestehend aus 3 Drehbandsätzen: 1 x Drehband für Pendeltür, Alu, M3 (10 583 M03 xx) - oberstes Drehband, 1 x Innensechskantschraube M3 mit Teller für PT-Scharnier - für Befestigung oberstes Drehband Flügel (12 720 M03 00), 5 x Drehband für Pendeltür, Alu, M4 (10 583 M04 xx) - untere und obere Drehbänder, 3 x Gewindestift mit Innen-6-kt. und Spitze, M4 x 10 mm, ISO 4027 - für Befestigung unterer Drehbänder Montagerahmen (12 708 M04 10), 2 x Gewindestift mit Innen-6-kt. und Spitze, M4 x 20 mm, ISO 4027 - für Befestigung oberer Drehbänder Flügel (12 708 M04 20), 3 x Drehbandstift d=3,3 mm für PT (12 700 009 01)	1
10 805 032 00	St.	Magnete für PT, 60 x 10,8 x 4 mm - für Bandgegenseite Montagerahmen	4
12 700 101 00	St.	Schlitten für PT-Umlenkrolle M3 - in Montagerahmen	2
10 505 105 00	St.	Eckwinkel, 15 x 10,5 mm - für Flügel	4
10 501 088 00	St.	Eckwinkel, 10 x 8,8 mm - für Montagerahmen	4
01 130 000 00	St.	Silikon, transparent - für Befestigung Trittblech, Magneten Montagerahmen	1
12 773 M03 40	St.	Senkkopfschraube, TX - M3 x 40 mm, DIN 965, A2 - für Befestigung Trittblech und Griffsprosse	8
20 850 000 07	Set	Set, Umlenkklotz-PT und Faden - vormontiert, besteht aus: 1 x Umlenkklotz-PT inkl. Rolle (10 850 000 00), 1 x Faden für PT, 800 mm (10 853 000 00)	1
12 773 M03 08	St.	Senkkopfschraube, TX - M3 x 8 mm, DIN 965, A2 - für Befestigung Umlenkklotz am Schlitten für Winkellasche	3
10 854 001 00	St.	PT-Rolle Montagerahmen - inkl. 1 x Flachkopfschraube M3 x 8 mm - zur Befestigung auf Schlitten für PT-Umlenkrolle M3	1
10 452 090 07	m	Bürstendichtung, 6,7 x 9 mm, grau - für den Flügel Band- sowie Bandgegengenseite, am Montagerahmen oben von der Bandgegenseite bis zur Umlenkrolle, sowie an der Bandseite	1
10 452 150 07	m	Bürstendichtung, 6,7 x 15 mm, grau - für den Flügel unten	1
10 452 030 07	m	Bürstendichtung, 6,7 x 3 mm, grau - am Montagerahmen oben von der Bandgegenseite bis zur Umlenkrolle, Bandgegenseite	1
10 1xx xxx xx	m	Gewebe - siehe Gewebeübersicht	1
10 40x xxx xx	m	PVC-Keder - siehe Gewebeübersicht	1
12 700 111 00	St.	Stiftgabel für Drehband	1

* Standard-Griffvariante F, Bei Auswahl einer anderen Griffvariante gilt die Übersicht Griffvarianten

© trittec AG ▪ Stand: 29. Januar 2024 ▪ Änderungen vorbehalten!